



GOBIERNO  
DE ESPAÑA

# ACTUALIZACIÓN DEL PROGRAMA DE ESTABILIDAD 2008-2011

Consejo de Ministros  
16 de enero de 2009



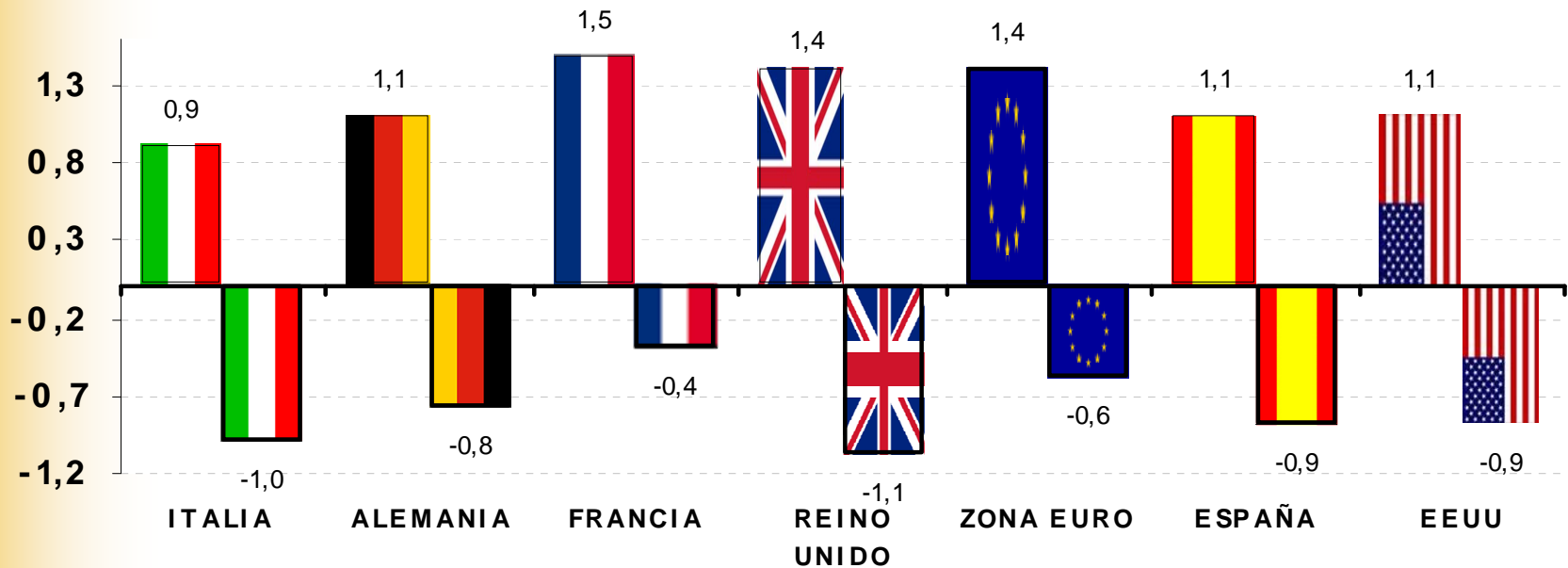
## ACTUALIZACIÓN DEL PROGRAMA DE ESTABILIDAD 2008-2011

- ✓ Referencia para la supervisión multilateral de las políticas presupuestarias por el Ecofin en el marco de lo establecido por el Pacto de Estabilidad y Crecimiento.
- ✓ Es coherente con las decisiones de la UE para hacer frente a la crisis y tiene en cuenta el Plan Europeo de Recuperación Económica aprobado por el Consejo Europeo en diciembre.
- ✓ Mantiene el firme compromiso con la sostenibilidad de las finanzas públicas y se acompaña de una aceleración de las reformas estructurales.



# LA CRISIS FINANCIERA CAMBIA DRÁSTICAMENTE EL ESCENARIO ECONÓMICO MUNDIAL

OCDE, Evolución previsiones de crecimiento para 2009  
jun 08 vs. nov 08



Analistas y organismos internacionales han tenido que recortar profundamente sus previsiones en la segunda mitad de 2008



## EJERCICIO 2009 EXTREMADAMENTE DIFÍCIL, EN EL QUE LA CRISIS TOCARÁ FONDO

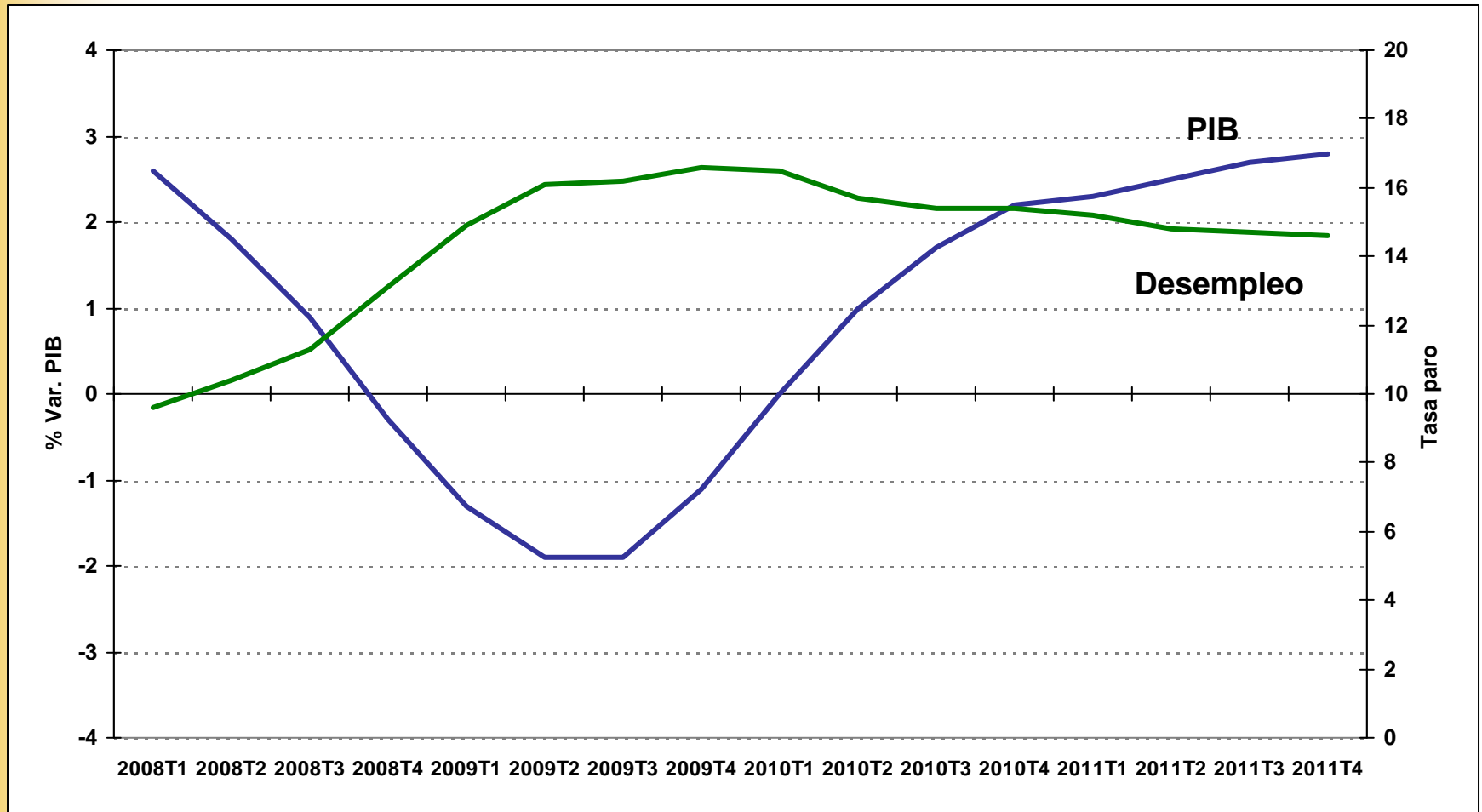
<b>PERSPECTIVAS MACROECONÓMICAS</b>					
<b>ACTUALIZACIÓN DEL PROGRAMA DE ESTABILIDAD 2008-2011</b>					
Variación real en %		<b>2008</b>	<b>2009</b>	<b>2010</b>	<b>2011</b>
<b>PIB real</b>		<b>1,2</b>	<b>-1,6</b>	<b>1,2</b>	<b>2,6</b>
<b>PIB nominal</b>		4,7	0,0	3,3	5,0
<b>Consumo final privado</b>		0,5	-1,5	0,7	1,3
<b>Consumo final AAPP</b>		5,1	2,1	1,5	1,7
<b>Formación Bruta de Capital Fijo</b>		-1,8	-9,3	-1,2	4,4
<b>Demanda nacional (*)</b>		0,7	-3,2	0,4	2,2
<b>Exportación de bienes y servicios</b>		2,9	0,3	3,6	4,6
<b>Importación de bienes y servicios</b>		0,6	-4,6	0,4	3,0
<b>Sector exterior (*)</b>		0,6	1,6	0,9	0,4
<b>Empleo (**)</b>		-0,4	-3,6	0,2	1,4
<b>Tasa de paro</b>		11,1	15,9	15,7	14,9
<b>Productividad</b>		1,6	2,0	1,1	1,1

(\*) Contribución al crecimiento en puntos porcentuales; (\*\*) Equivalente tiempo completo



# PERFIL TRIMESTRAL PIB Y DESEMPLEO

Previsiones crecimiento del PIB y tasa de desempleo (%)





## PLAN ESPAÑOL PARA EL ESTÍMULO DE LA ECONOMÍA Y EL EMPLEO

- ✓ **Apoyo a las familias.** Medidas fiscales para evitar el deterioro de la renta disponible (**14.000 M € entre 2008 y 2009**).
- ✓ **Apoyo a las empresas y, en particular a las PYMEs.** Medidas de **carácter fiscal** (liberarán 17.000 M € a favor de empresas) y medidas para **facilitar el acceso al crédito** (29.000 M €, fundamentalmente a través del ICO).
- ✓ **Fomento del empleo.** Fondo Estatal de Inversión Local y Fondo especial del Estado para el estímulo de la Economía y el Empleo movilizan **11.000 M €** y generarán 300.000 empleos.
- ✓ **Medidas financieras.** Proporcionan liquidez al sistema financiero **sin coste para los contribuyentes**. Su objetivo es **movilizar el crédito hacia familias y empresas**.
- ✓ **Modernización de la economía.** Medidas estructurales que **mejorarán la productividad de sectores fundamentales** como el transporte, la energía, las telecomunicaciones, los servicios y la administración. Son la clave para reforzar la competitividad de la economía española e impulsar el crecimiento a largo plazo.



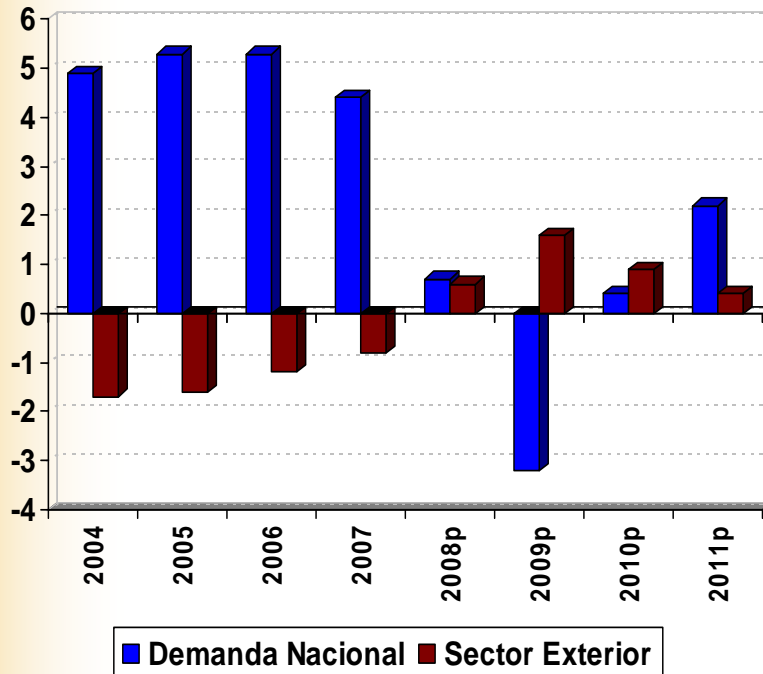
## ESTÍMULO FISCAL FRENTE A LA CRISIS MANTENIENDO EL COMPROMISO CON LA SOSTENIBILIDAD A LARGO PLAZO

<b>PROYECCIONES PRESUPUESTARIAS</b>					
<b>ACTUALIZACIÓN DEL PROGRAMA DE ESTABILIDAD 2008-2011</b>					
Capacidad (+) o necesidad (-) de financiación (% PIB).					
Metodología de déficit excesivo					
		<b>2008</b>	<b>2009</b>	<b>2010</b>	<b>2011</b>
<b>Administración central</b>		-2,7	-4,7	-4,1	-3,7
<b>Comunidades Autónomas</b>		-1,0	-0,9	-0,8	-0,5
<b>Corporaciones Locales</b>		-0,5	-0,4	-0,3	-0,2
<b>Administraciones Seguridad Social</b>		0,8	0,2	0,4	0,5
<b>TOTAL AA.PP.</b>		<b>-3,4</b>	<b>-5,8</b>	<b>-4,8</b>	<b>-3,9</b>

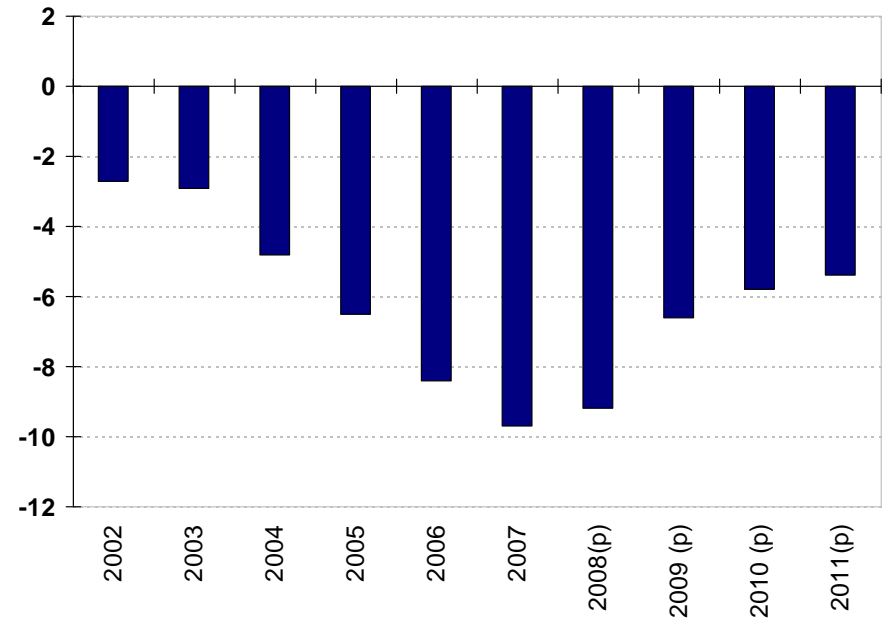


# PATRÓN DE CRECIMIENTO MÁS EQUILIBRADO

**APORTACIÓN AL CRECIMIENTO DEL PIB**  
(en puntos porcentuales)



**NECESIDAD DE FINANCIACIÓN EXTERIOR**  
(% PIB)



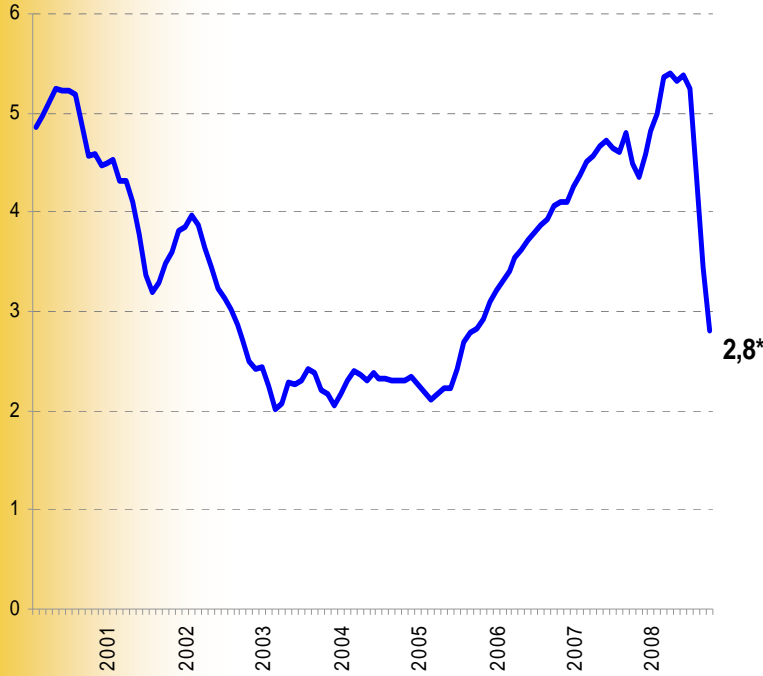
*El sector exterior vuelve a tener una aportación positiva al crecimiento a partir de 2008. Esto permitirá reducir notablemente el déficit por cuenta corriente.*





# ELEMENTOS POSITIVOS: FUERTE CONTENCIÓN DE LA INFLACIÓN Y CAÍDA DEL EURIBOR

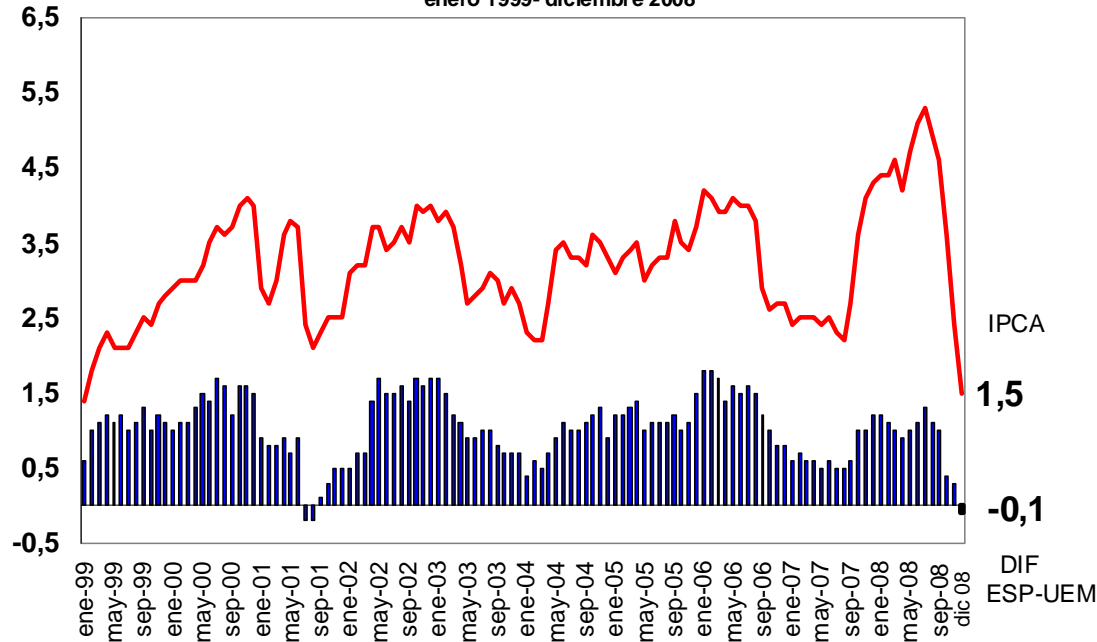
### EURIBOR A 12 MESES



\* Media primera quincena de enero

### IPC ARMONIZADO ESPAÑA Y ZONA EURO

enero 1999- diciembre 2008



La inflación se mantendrá muy moderada, los tipos de interés tienen aún margen para continuar bajando y las tensiones financieras internacionales deben comenzar a remitir.



## MEDIDAS ECONÓMICAS Y ELEMENTOS POSITIVOS QUE SIENTAN LAS BASES DE UNA RÁPIDA RECUPERACIÓN

- ✓ El Gobierno ha puesto en marcha el Plan de Estímulo de la Economía y el empleo con medidas para aliviar la situación de las familias y las empresas y para reactivar el crecimiento económico y el empleo. Sus efectos se sentirán plenamente en los próximos meses
- ✓ Existen elementos positivos que contribuirán a la recuperación: la fuerte **contención de la inflación** y la **caída del euribor** supondrán un alivio para familias y empresas.
- ✓ **La economía volverá a crecer y lo hará de forma más equilibrada:** contribución creciente del sector exterior, menor peso de la construcción residencial, contención del endeudamiento privado.
- ✓ Después de las medidas para suavizar el impacto de la crisis, ahora la prioridad es dar un **impulso adicional a las reformas estructurales** y **acelerar el diálogo social**. Estas iniciativas facilitarán una recuperación más rápida y duradera, especialmente en términos de empleo.



GOBIERNO  
DE ESPAÑA

# ACTUALIZACIÓN DEL PROGRAMA DE ESTABILIDAD 2008-2011

Consejo de Ministros  
16 de enero de 2009