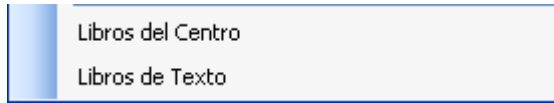


## PROCESO PARA INCORPORAR LIBROS DE TEXTO AL CENTRO

En la ruta Centro > Mantenimientos varios > Encontramos dos pestañas:



La pestaña “Libros de texto” nos muestra una base de datos con más de 15.000 referencias para encontrar un libro de texto buscado.

La pestaña “Libros del Centro” nos muestra los libros que tenemos puestos en el centro.

### INCORPORAR UN LIBRO AL LISTADO DE LIBROS DEL CENTRO

Debemos comenzar por localizar el libro en la base de datos “Libros de texto”.

La abrimos y nos muestra los campos:

Código ISBN

Título

Autor/es

Fecha de edición

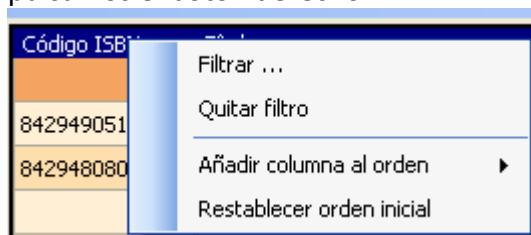
Editorial

Vigencia

|

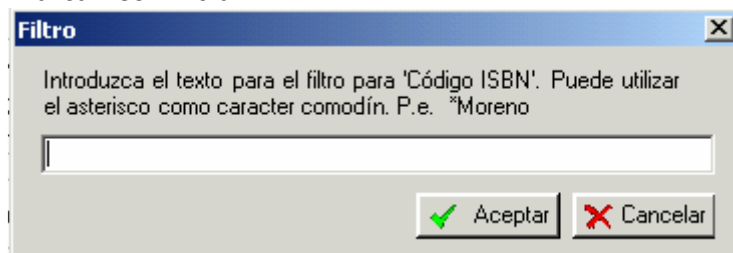
Código ISBN	Título	Autor	Fecha Edición	Editorial	Vigente
	"ACTION! 1" (LIBRO+CUADERNO DE ...	AUTOR DESCONOCIDO		SANTILLANA	<input type="checkbox"/>
8429490515	"ACTION! XXI 2" MÉTHODE DEFRANÇ...	I. SARACIBAR,DOLORES-DANIËLE P		SANTILLANA	<input type="checkbox"/>
8429480801	"ACTION! XXI 3" MÉTHODE DE FRAN...	I. SARACIBAR,DOLORES-DANIËLE P		SANTILLANA	<input type="checkbox"/>

Para localizarlo, nos ponemos en la parte superior, en azul oscuro, con el ratón y pulsamos el botón derecho.



Nos muestra el menú de filtrar.

Marcamos “Filtrar”.



En el filtro ponemos el dato que buscamos. Si el filtro es de ISBN como en el ejemplo, debo escribirlo entero, los 13 caracteres. Si el filtro es de autor o de título, debo poner

alguna parte del mismo, pero no entero pues un sólo carácter puede impedirme encontrarlo.

Cuando lo hemos encontrado, debemos buscar si los datos que contiene son los adecuados y si se encuentra vigente.

Si los datos son adecuados, pulso “Editar” y marco el campo “Vigente”.

De esta forma, puedo ya incorporarlo a los libros del centro.

### **EJEMPLO DE BÚSQUEDA DE UN LIBRO DE TEXTO QUE QUEREMOS INCORPORAR COMO LIBRO DE CENTRO**

Queremos incorporar a “Libros de Centro” el siguiente libro:

ISBN: 9788424113926

TÍTULO: Nuevos Magos y Genios 1º Trimestre

AUTOR: Rosa María López y Otros

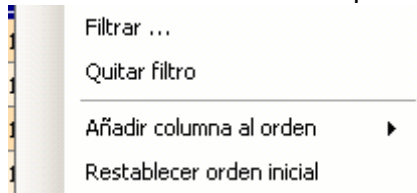
FECHA EDICIÓN: 01/01/2007

EDITORIAL: Everest

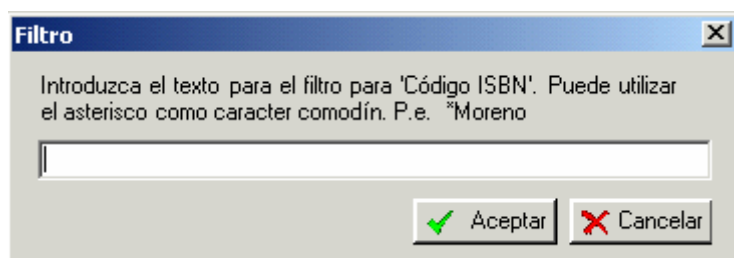
Enseñanza: Segundo Ciclo de Ed. Infantil 5 años

1.- Abrimos el listado de libros de texto en la ruta: Centro > Mantenimientos varios > Libros de Texto.

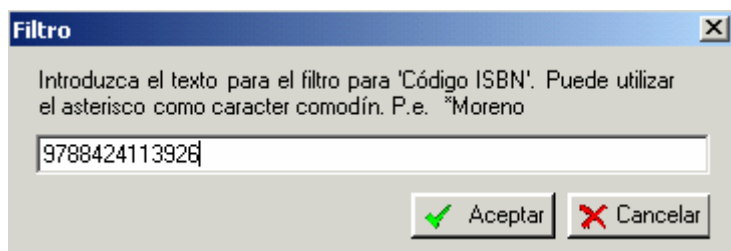
2.- Con el cursor en el campo ISBN, pulsamos el botón derecho.



3.- Pulsamos en “Filtrar”.



4.- En el filtro, introducimos el texto. En este caso, el ISBN



5.- Pulsamos “Aceptar” y la aplicación busca ese ISBN en el listado

Código ISBN	Título	Autor	Fecha Edición	Editorial	Vigente
9788424113926	NUEVO MAGOS Y GENIOS 1º TRIMES...	ROSA Mª LÓPEZ Y OTROS	01/01/2007	EVEREST	<input type="checkbox"/>

6.- Si lo encuentra, compruebo los datos que muestra y con el botón “Editar” le marco la vigencia.

Código ISBN	Título	Autor	Fecha Edición	Editorial	Vigente
9788424113926	NUEVO MAGOS Y GENIOS 1º TRIMES...	ROSA Mª LÓPEZ Y OTROS	01/01/2007	EVEREST	<input checked="" type="checkbox"/>

Si no lo encuentra, deberemos buscarlo por otros campos (título, autor, editorial...).

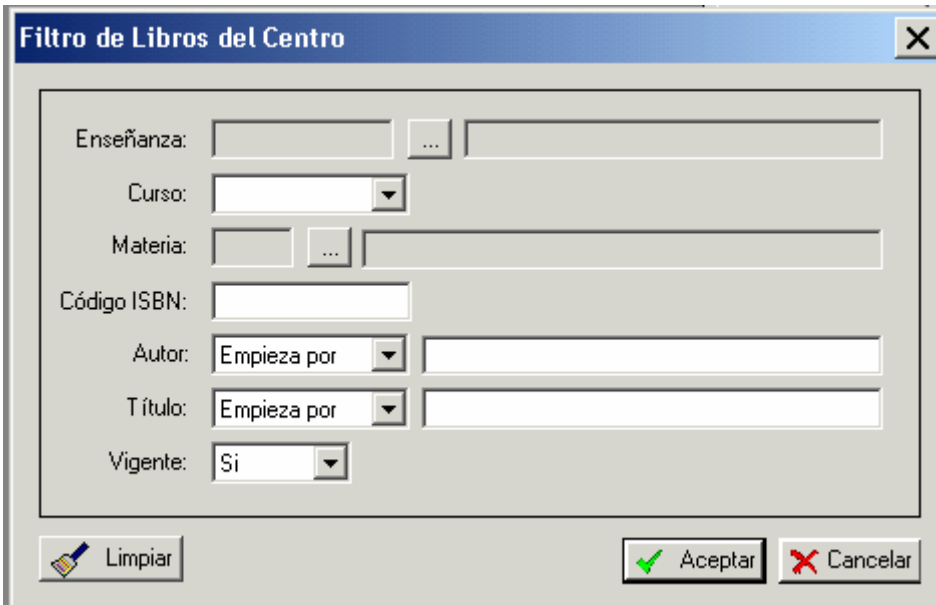
7.- Si el libro no lo encontramos de ninguna manera, podemos incluirlo en el listado de libros de texto, editando y rellenando todos los datos, incluida la vigencia.

8.- Desde este momento, ya podemos incorporarlo a “Libros del Centro”.

### INCORPORACIÓN DEL LIBRO A “LIBROS DEL CENTRO”

Ahora procedemos a incorporarlo como Libro del Centro.

1.-. Abrimos la ruta: Centro > Mantenimientos varios > Libros del Centro.  
Nos muestra un filtro para seleccionar por enseñanza y nivel.



Filtro de Libros del Centro

Enseñanza:  ...

Curso:

Materia:  ...

Código ISBN:

Autor:  Empieza por

Título:  Empieza por

Vigente:  Si

Limpiar Aceptar Cancelar

Desde aquí podemos filtrar para ver los libros insertados por enseñanza, curso, materia, autor o título.

Si pulsamos “aceptar” sin filtrar nada, nos mostrará todos los libros del Centro.

Libros del Centro

Listado Para el Doc Listado de Libros por Enseñanzas Listado de Libros por Departamentos

Enseñanza	Curso	Materia	ID. libro	Codigo ISBN	Título
10200101~00	1	CMNIP	13900	9788429408881	CONOCIMIENTO DEL
10200101~00	1	EA1P	17312	8429439397	MUSICA 1º PRIM. PR
10200101~00	1	EA1P	19347	9788429446005	DIBUJO Y PINTURA 1
10200101~00	1	IN1P	19518	8467506259	Pupil's Book
10200101~00	1	IN1P	19519	8467506266	Fun Book
10200101~00	1	LC1P	14301	9788429406535	LENGUA PRIMEROS P
10200101~00	1	MT1P	14300	9788429408836	MATEMATICAS 1º PR
10200101~00	1	RE1P	17301	8429463496	NAZARET 1º Prim

Detalle del Libro Seleccionado

Enseñanza: 10200101~00  Activo

Educación Primaria L.O.E.

Curso: 1

Materia: CMNIP  Conocimiento del Medio Natural,

Estreno: 09/09/2008 Cambio:

Observaciones:

Tipo de Libro

Libro de Texto  Apuntes

Libro de texto: CONOCIMIENTO DEL MEDIO 1. LA CASA DEL SA

Autor: RAQUEL CARRASCO Y OTROS

Editorial: SANTILLANA

Código ISBN: 9788429408881

Fecha edición: 01/10/2007

Nuevo Editar Eliminar Imprimir Filtrar

Cerrar

2.- Pulsamos “Nuevo” y se abren los campos de la derecha para insertar un libro nuevo al Centro.

Detalle del Libro Seleccionado

Enseñanza:   Activo

Curso:

Materia:

Estreno: 26/07/2011  Cambio:

Observaciones:

Tipo de Libro

Libro de Texto  Apuntes

Libro de texto:

Autor:

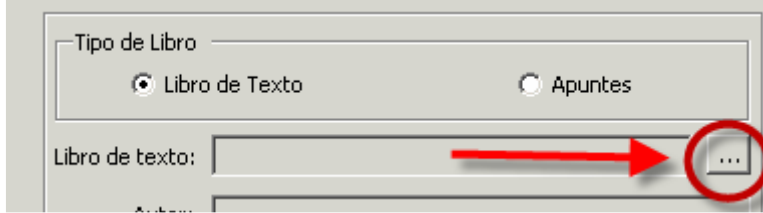
Editorial:

Código ISBN:

Fecha edición:

3.- Comenzamos a insertar los datos de enseñanza, activo, curso, materia, fecha de estreno y alguna observación. La fecha de cambio la utilizamos cuando el libro lo quitamos del centro y deja de estar activo.

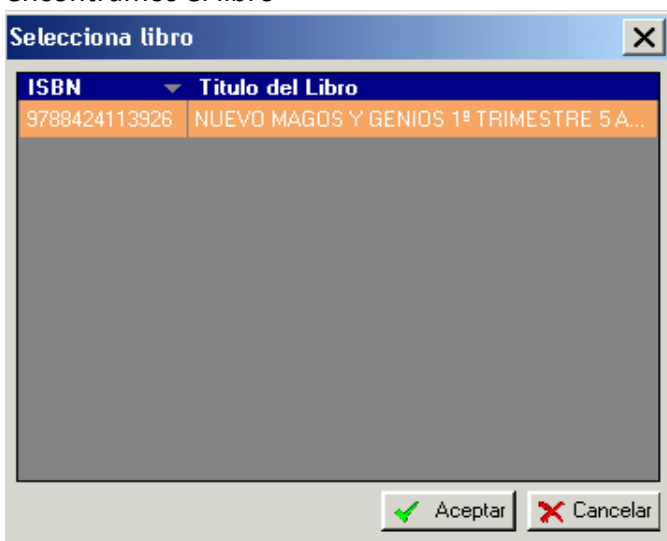
4.- A continuación, abrimos el campo de Libro de texto pulsando en el botón,



Se nos abre el listado de "Libros de texto" de antes y buscamos el libro en cuestión con el filtro (sabemos que va a aparecer porque antes lo hemos comprobado y puesto vigente).



5.- Seleccionamos con el filtro del botón derecho como hemos hecho antes y encontramos el libro



6.- Al “Aceptar”, directamente nos coloca todos los datos del libro en su lugar correspondiente

7.- Pulsamos “Aceptar” y el libro pasa a quedar asignado a nuestro centro con los datos de enseñanza, activo, curso, materia y fecha que le hayamos puesto.

Libros del Centro					
Listado Para el Doc					
Listado de Libros por Enseñanzas					
Listado de Libros por Dep					
Enseñanza	Curso	Materia	ID. libro	Código ISBN	Título
10200101~00	1	CMN1P	13900	9788429408881	CONOCIMIENTO DEL
10200101~00	1	EA1P	17312	8429439397	MUSICA 1º PRIM. PR
10200101~00	1	EA1P	19347	9788429446005	DIBUJO Y PINTURA 1
10200101~00	1	IN1P	19518	8467506250	Pupil's Book
10200101~00	1	IN1P	19519	8467506266	Fun Book
10200101~00	1	LC1P	14301	9788429406535	LENGUA PRIMEROS P
10200101~00	1	MT1P	14300	9788429408836	MATEMATICAS 1º PR
10200101~00	1	RE1P	14301	8429463496	NAZARET 1º Prim
10120101~00	5	ED5IL	24060	9788424113926	NUEVO MAGOS Y GEN

## RESUMEN

Primero en “Libros de texto” debemos comprobar que el libro existe, está vigente y tiene sus datos bien puestos.

Si existe pero no está vigente, editamos y marcamos “Vigente”.

Si no existiera, lo podemos crear desde Nuevo poniendo todos los datos.

Después nos vamos a “Libros del Centro” y lo insertamos.