

Estas actividades están ordenadas según las necesidades que han ido surgiendo en las clases, por tanto podemos trabajarlas de muy diferentes maneras.

En la actividad del dictado se intenta que este se trabaje de tres formas:

- 1.- a nivel oral (sin apoyos)
- 2.- a nivel de L.S.E. (sin apoyos)
- 3.- a nivel de Lectura labial (sin apoyos)

Estas actividades se relacionan con el archivo anexo el cuerpo\_01.

Espero que te sirvan

Un saludo

Lucía Gómez García

**E-mail:rincondelyiyo@orangemail.es**



ARRIBA  
arriba

ABAJA  
abajo



DENTRO  
dentro

FUERA  
fuera



**ESCRIBE**



ARRIBA

---

---

---

ABAJO

---

---

---



DENTRO

---

---

---

FUERA

---

---

---



**ESCRIBE**



arriba



abajo




dentro



fuera




**DIBUJA**




ARRIBA

*arriba*




ABAJO

*abajo*



DENTRO

*dentro*

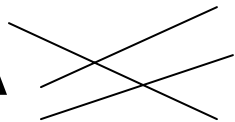


FUERA

*fuera*



RELACIONA



Y ESCRIBE



FUERA

*fuera*



ARRIBA

*arriba*



DENTRO

*dentro*



ABAJO

*abajo*



# ESCRIBE



a \_\_\_\_\_

a \_\_\_\_\_

a \_\_\_\_\_



a \_\_\_\_\_

a \_\_\_\_\_

a \_\_\_\_\_



D \_\_\_\_\_

D \_\_\_\_\_

D \_\_\_\_\_



F \_\_\_\_\_

F \_\_\_\_\_

F \_\_\_\_\_



ESCRIBE



Handwriting practice box for the letter 'a'. It contains three horizontal lines with the cursive letter 'a' written on each line.

Handwriting practice box for the letter 'a'. It contains three horizontal lines with the cursive letter 'a' written on each line.



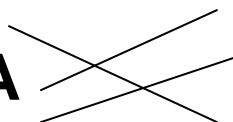
Handwriting practice box for the letter 'd'. It contains three horizontal lines with the cursive letter 'd' written on each line.

Handwriting practice box for the letter 'f'. It contains three horizontal lines with the cursive letter 'f' written on each line.





RELACIONA



Y ESCRIBE



ARRIBA

fuera



FUERA

abajo




ABAJO

dentro



DENTRO

arriba





# RODEA LA CORRECTA Y ESCRIBELA

ARRIBA

ABAJO

ARIBA

AIBA

AVAJO



ABAJO

ARRIBA

ARRBIA

ABJAO

ABAOJ



DENTRO

FUERA

DETO

DERTON

FEURA

FUERA

DENTRO

DENETRO

FEURA

FUERZA





# RODEA LA CORRECTA Y ESCRIBELA



arroba

abajo

arriba

ariba

Blank writing box for the first exercise.



abijo

abojo

arriba

abajo

Blank writing box for the second exercise.



denetro

dentro

dnetror

dentro

Blank writing box for the third exercise.



fuera

fuerra




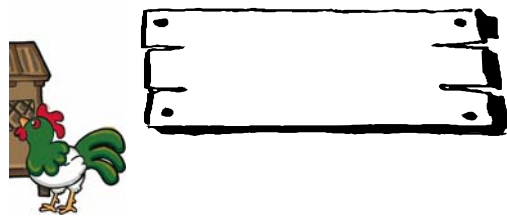



feura

faera

Blank writing box for the fourth exercise.




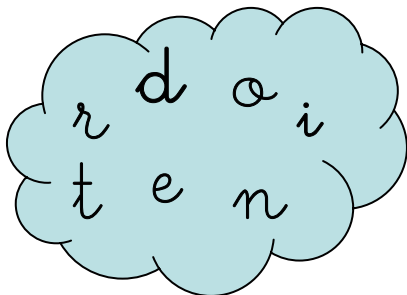






# UNE FORMANDO PALABRAS Y ESCRIBE





# UNE FORMANDO PALABRAS Y ESCRIBE





# ESCRIBE LAS PALABRAS



--	--	--	--	--	--



--	--	--	--	--



--	--	--	--	--	--



--	--	--	--	--



COMPLETA LAS PALABRAS



Y RELACIONA



F \_ E \_ A



A \_ R \_ B \_



\_ E \_ TRO



\_ B \_ J \_





COMPLETA LAS PALABRAS



Y RELACIONA



d \_ n \_ ro



a \_ a \_ o



\_ ue \_ a

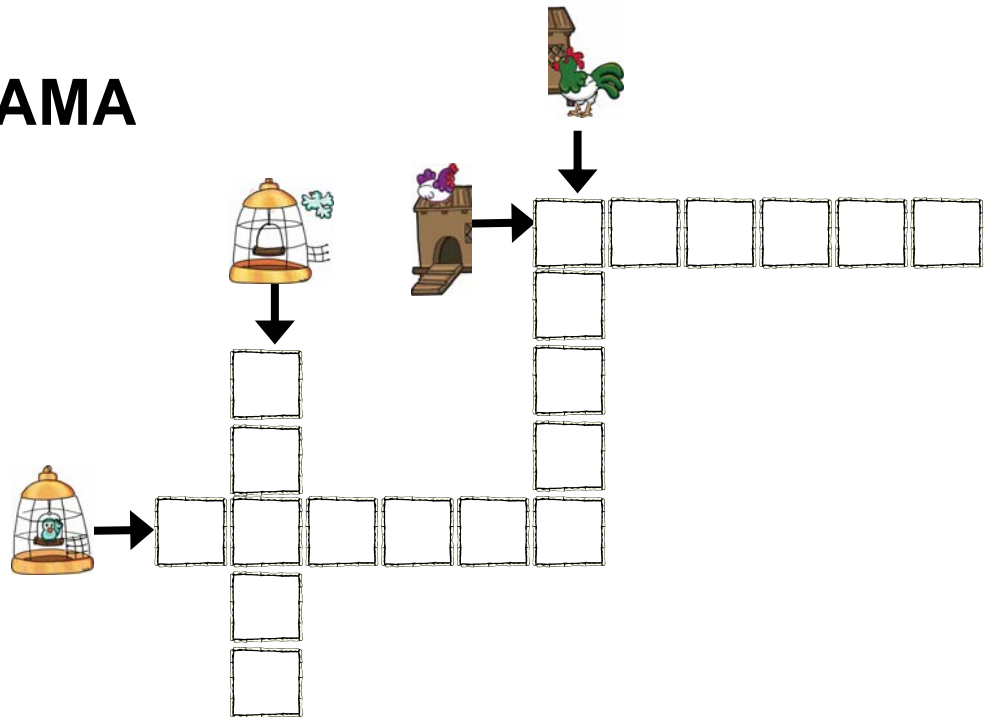


\_ rr \_ b \_





# CRUCIGRAMA



# SOPA DE LETRAS

L	I	N	V	I	E	R	N	A
A	B	A	J	O	V	E	R	R
A	O	O	R	A	E	S	D	R
Z	R	T	R	O	R	O	E	I
U	F	E	O	E	A	T	T	B
L	U	R	I	Ñ	N	D	H	A
F	E	C	D	E	N	T	R	O



# DICTADO

Blank writing area with horizontal lines for dictation.

## ADIVINA LA PALABRA ESCONDIDA

~~arriba~~

~~abajo~~

dentro



fuera



# PINTA




Pinta un oso arriba.



Pinta dos perros abajo.

Pinta tres sillas dentro.



Pinta dos mesas fuera.



# RODEA LA CORRECTA



arriba

dentro

fuera

arriba

abajo

fuera



abajo

abajo

arriba

fuera

dentro

arriba



abajo

fuera

dentro

arriba

fuera

abajo



arriba

abajo

fuera

fuera

abajo

arriba



# ESCRIBE






# RODEA LA CORRECTA




El libro está abajo.



La goma está abajo.



El lápiz está abajo.



El lápiz está arriba.



La goma está arriba.



El lápiz está abajo.






# RODEA LA CORRECTA




El libro está dentro.




La goma está dentro.



El lápiz está fuera.




El lápiz está dentro.



La goma está fuera.



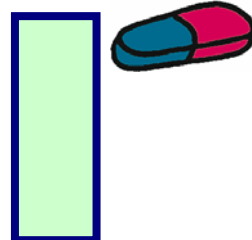
El lápiz está fuera.






# RELACIONA CON LA FRASE CORRECTA ~~XX~~


El lápiz está abajo




El libro está abajo.



La goma está arriba



El lápiz esta arriba








# RELACIONA CON LA FRASE CORRECTA ~~XX~~


El lápiz está dentro



El libro está fuera.



La goma está dentro.



El lápiz esta fuera

